

### **Communication relative à une notification de transparence**

(Article 14, alinéa 1er de la loi du 2 mai 2007 relative à la publicité des participations importantes)

WDP annonce avoir reçu deux notifications de transparence de BlackRock, datées le 4 septembre 2024. La notification relative à une transaction d'actions du 30 août 2024 fait état d'un dépassement en hausse du seuil de participation de 7,5 %. La notification relative à une transaction d'actions du 2 septembre 2024 fait ensuite état du dépassement en baisse de 7,5 % des droits de vote attachés aux actions. Toutefois, le nombre total de droits de vote (attachés aux actions et aux instruments financiers équivalents) reste supérieur au seuil de participation de 7,5%.

Ce communiqué de presse ainsi que la notification et la structure d'actionnariat peuvent également être consultées sur le [site internet](#) de WDP.

**La notification avec la date de transaction du 30 août 2024 comprend les informations suivantes :**

- Motif de la notification : acquisition ou cession de titres conférant le droit de vote ou de droits de vote - acquisition ou cession d'instruments financiers assimilés
- Notification par : une entreprise mère ou une personne détenant le contrôle
- Personne(s) tenue(s) à notification :


<b>Nom (et forme juridique pour les personnes morales)</b>	<b>Adresse (pour les personnes morales)</b>
BlackRock, Inc.	50 Hudson Yards, New York, NY, 10001, U.S.A.
BlackRock (Singapore) Limited	20 Anson Road #18-01, Singapore, 79912, Singapore
BlackRock Advisors (UK) Limited	12 Throgmorton Avenue, London, EC2N 2DL, U.K.
BlackRock Advisors, LLC	50 Hudson Yards, New York, NY, 10001, U.S.A.
BlackRock Asset Management Canada Limited	161 Bay Street, Suite 2500, Toronto, Ontario, M5J 2S1, Canada
BlackRock Asset Management Deutschland AG	Lenbachplatz 1 1st Floor, Munich, 80333-MN3, Germany
BlackRock Asset Management North Asia Limited	15/F, 16/F, 17/F Citibank Tower & 17/F ICBC Tower, 3 Garden Road, Central, Hong Kong
BlackRock Financial Management, Inc.	50 Hudson Yards, New York, NY, 10001, U.S.A.
BlackRock Fund Advisors	400 Howard Street, San Francisco, CA, 94105, U.S.A.
BlackRock Institutional Trust Company, National Association	400 Howard Street, San Francisco, CA, 94105, U.S.A.
BlackRock Investment Management (Australia) Limited	Level 37 Chifley Tower, 2 Chifley Square, Sydney NSW 2000, Australia
BlackRock Investment Management (UK) Limited	12 Throgmorton Avenue, London, EC2N 2DL, U.K.
BlackRock Investment Management, LLC	1 University Square Drive, Princeton, NJ, 8540, U.S.A.
BlackRock Japan Co., Ltd.	1-8-3 Marunouchi Chiyoda-ku, Trust Tower Main, Tokyo, 100-8217, Japan
Aperio Group, LLC	3 Harbor Dr Suite 204, Sausalito, CA 94965, U.S.A.

- Date de la transaction : 30 août 2024
- Seuil franchi : 7,5 %
- Dénominateur : 223 797 576<sup>1</sup>
- Détails de la notification :

<sup>1</sup> Le nombre total d'actions WDP au 4 septembre 2024 s'élève à 225 534 676, soit une augmentation de 1 737 100 actions en circulation, à la suite d'une acquisition par apport en nature. Voir le [communiqué de presse](#) du 4 septembre 2024.

A) Droits de vote	Notification précédente # droits de vote	Après la transaction			
		# droits de vote		# droits de vote	
Détenteurs de droits de vote		Attachés à des titres	Non liés à des titres	Attachés à des titres	Non liés à des titres
BlackRock, Inc.	0	0		0,00%	
BlackRock (Netherlands) B.V.	188 548	0		0,00%	
BlackRock (Singapore) Limited	0	27 087		0,01%	
BlackRock Advisors (UK) Limited	2 406 989	4 543 778		2,03%	
BlackRock Advisors, LLC	513 242	658 515		0,29%	
BlackRock Asset Management Canada Limited	220 937	383 587		0,17%	
BlackRock Asset Management Deutschland AG	275 825	386 086		0,17%	
BlackRock Asset Management North Asia Limited	0	3 797		0,00%	
BlackRock Financial Management, Inc.	116 386	106 328		0,05%	
BlackRock Fund Advisors	1 729 691	3 188 398		1,42%	
BlackRock Institutional Trust Company, National Association	2 112 924	3 968 458		1,77%	
BlackRock International Limited	1 649	0		0,00%	
BlackRock Investment Management (Australia) Limited	358 134	289 529		0,13%	
BlackRock Investment Management (UK) Limited	828 438	2 589 379		1,16%	
BlackRock Investment Management, LLC	381 361	107 707		0,05%	
BlackRock Japan Co., Ltd.	155 029	461 492		0,21%	
Aperio Group, LLC	0	211 231		0,09%	
<b>Total</b>	<b>9 289 153</b>	<b>16 925 372</b>	<b>0</b>	<b>7,56%</b>	<b>0,00%</b>

B) Instruments financiers assimilés	Détenteurs d'instruments financiers assimilés	Type d'instrument financier	Après la transaction				Livraison
			Date d'échéance	Date ou délai d'exercice ou de conversion	# droits de vote pouvant être acquis en cas d'exercice de l'instrument	% de droits de vote	
	BlackRock Advisors (UK) Limited	Securities Lent			36 664	0,02%	physique
	BlackRock Investment Management, LLC	Securities Lent			1 115	0,00%	physique
	BlackRock Advisors, LLC	Contract Difference			119 130	0,05%	espèces
	BlackRock Financial Management, Inc.	Contract Difference			31 475	0,01%	espèces
	BlackRock Institutional Trust Company, National Association	Contract Difference			40 369	0,02%	espèces
	BlackRock Investment Management (UK) Limited	Contract Difference			2 700	0,00%	



<b>Totaal</b>	<b>231 453</b>	<b>0,10%</b>
<b>Total (A&amp;B)</b>	<b># de droits de vote</b>	<b># de droits de vote</b>
	<b>17 156 825</b>	<b>7,67%</b>

- Chaîne des entreprises contrôlées par l'intermédiaire desquelles la participation est effectivement détenue (les cas échéant) : Veuillez consulter la chaîne de contrôle complète dans l'onglet « Chaîne de contrôle ».

**La notification avec la date de transaction du 2 septembre 2024 comprend les informations suivantes :**

- Motif de la notification : acquisition ou cession de titres conférant le droit de vote ou de droits de vote
- Notification par : une entreprise mère ou une personne détenant le contrôle
- Personne(s) tenue(s) à notification :

Nom (et forme juridique pour les personnes morales)	Adresse (pour les personnes morales)
BlackRock, Inc.	50 Hudson Yards, New York, NY, 10001, U.S.A.
BlackRock (Singapore) Limited	20 Anson Road #18-01, Singapore, 79912, Singapore
BlackRock Advisors (UK) Limited	12 Throgmorton Avenue, London, EC2N 2DL, U.K.
BlackRock Advisors, LLC	50 Hudson Yards, New York, NY, 10001, U.S.A.
BlackRock Asset Management Canada Limited	161 Bay Street, Suite 2500, Toronto, Ontario, M5J 2S1, Canada
BlackRock Asset Management Deutschland AG	Lenbachplatz 1 1st Floor, Munich, 80333-MN3, Germany
BlackRock Asset Management North Asia Limited	15/F, 16/F, 17/F Citibank Tower & 17/F ICBC Tower, 3 Garden Road, Central, Hong Kong
BlackRock Financial Management, Inc.	50 Hudson Yards, New York, NY, 10001, U.S.A.
BlackRock Fund Advisors	400 Howard Street, San Francisco, CA, 94105, U.S.A.
BlackRock Institutional Trust Company, National Association	400 Howard Street, San Francisco, CA, 94105, U.S.A.
BlackRock Investment Management (Australia) Limited	Level 37 Chifley Tower, 2 Chifley Square, Sydney NSW 2000, Australia
BlackRock Investment Management (UK) Limited	12 Throgmorton Avenue, London, EC2N 2DL, U.K.
BlackRock Investment Management, LLC	1 University Square Drive, Princeton, NJ, 8540, U.S.A.
BlackRock Japan Co., Ltd.	1-8-3 Marunouchi Chiyoda-ku, Trust Tower Main, Tokyo, 100-8217, Japan
Aperio Group, LLC	3 Harbor Dr Suite 204, Sausalito, CA 94965, U.S.A.

- Date de la transaction : 2 septembre 2024
- Seuil franchi : 7,5 %
- Dénominateur : 223 797 576<sup>2</sup>
- Détails de la notification :

A) Droits de vote	Notification précédente # droits de vote	Après la transaction			
		# droits de vote		# droits de vote	
Détenteurs de droits de vote		Attachés à des titres	Non liés à des titres	Attachés à des titres	Non liés à des titres
BlackRock, Inc.	0	0		0,00%	
BlackRock (Singapore) Limited	27 087	27 087		0,01%	
BlackRock Advisors (UK) Limited	4 543 778	4 290 089		1,92%	
BlackRock Advisors, LLC	658 515	658 515		0,29%	
BlackRock Asset Management Canada Limited	383 587	383 587		0,17%	


<sup>2</sup> Le nombre total d'actions WDP au 4 septembre 2024 s'élève à 225 534 676, soit une augmentation de 1 737 100 actions en circulation, à la suite d'une acquisition par apport en nature. Voir le [communiqué de presse](#) du 4 septembre 2024.

BlackRock Asset Management Deutschland AG	386 086	386 086	0,17%
BlackRock Asset Management North Asia Limited	3 797	3 797	0,00%
BlackRock Financial Management, Inc.	106 328	106 328	0,05%
BlackRock Fund Advisors	3 188 398	3 188 398	1,42%
BlackRock Institutional Trust Company, National Association	3 969 458	3 968 458	1,77%
BlackRock Investment Management (Australia) Limited	289 529	289 529	0,13%
BlackRock Investment Management (UK) Limited	2 589 379	2 593 735	1,16%
BlackRock Investment Management, LLC	107 707	108 822	0,05%
BlackRock Japan Co., Ltd.	461 492	461 763	0,21%
Aperio Group, LLC	211 231	211 231	0,09%
<b>Total</b>	<b>16 926 372</b>	<b>16 677 425</b>	<b>0</b> <b>7,45%</b> <b>0,00%</b>

#### B) Instruments financiers assimilés

Détenteurs d'instruments financiers assimilés	Type d'instrument financier	Après la transaction		# droits de vote pouvant être acquis en cas d'exercice de l'instrument	% de droits de vote	Livraison
		Date d'échéance	Date ou délai d'exercice ou de conversion			
BlackRock Advisors (UK) Limited	Securities Lent			44 558	0,02%	physique
BlackRock Advisors, LLC	Contract Difference			119 130	0,05%	espèces
BlackRock Financial Management, Inc.	Contract Difference			35 721	0,02%	espèces
BlackRock Institutional Trust Company, National Association	Contract Difference			44 814	0,02%	espèces
BlackRock Investment Management (UK) Limited	Contract Difference			2 700	0,00%	espèces
<b>Total</b>				<b>246 923</b>	<b>0,11%</b>	
<b>Total (A&amp;B)</b>				<b># de droits de vote</b>	<b># de droits de vote</b>	
				<b>16 924 348</b>	<b>7,56%</b>	


- Chaîne des entreprises contrôlées par l'intermédiaire desquelles la participation est effectivement détenue (les cas échéant) : Veuillez consulter la chaîne de contrôle complète dans l'onglet « Chaîne de contrôle ».



## Annexe

### Chaîne des entreprises contrôlées par l'intermédiaire desquelles la participation est effectivement détenue (les cas échéant) :


<p>BlackRock, Inc. BlackRock Holdco 2, Inc. BlackRock Financial Management, Inc. BlackRock International Holdings, Inc. BR Jersey International Holdings L.P. BlackRock (Singapore) Holdco Pte. Ltd. BlackRock HK Holdco Limited BlackRock Lux Finco S.a.r.l. BlackRock Japan Holdings GK BlackRock Japan Co., Ltd.</p>	<p>BlackRock, Inc. BlackRock Holdco 2, Inc. BlackRock Financial Management, Inc. BlackRock International Holdings, Inc. BR Jersey International Holdings L.P. BlackRock Holdco 3, LLC BlackRock Cayman 1 LP BlackRock Cayman West Bay Finco Limited BlackRock Cayman West Bay IV Limited BlackRock Group Limited BlackRock Finance Europe Limited BlackRock (Netherlands) B.V. BlackRock Asset Management Deutschland AG</p>
<p>BlackRock, Inc. Trident Merger, LLC BlackRock Investment Management, LLC</p>	<p>BlackRock, Inc. BlackRock Holdco 2, Inc. BlackRock Financial Management, Inc. BlackRock International Holdings, Inc. BlackRock Canada Holdings ULC BlackRock Asset Management Canada Limited</p>
<p>BlackRock, Inc. BlackRock Holdco 2, Inc. BlackRock Financial Management, Inc. BlackRock International Holdings, Inc. BR Jersey International Holdings L.P. BlackRock Holdco 3, LLC BlackRock Cayman 1 LP BlackRock Cayman West Bay Finco Limited BlackRock Cayman West Bay IV Limited BlackRock Group Limited BlackRock Finance Europe Limited BlackRock Investment Management (UK) Limited</p>	<p>BlackRock, Inc. BlackRock Holdco 2, Inc. BlackRock Financial Management, Inc. BlackRock Capital Holdings, Inc. BlackRock Advisors, LLC</p>
<p>BlackRock, Inc. BlackRock Holdco 2, Inc. BlackRock Financial Management, Inc.</p>	<p>BlackRock, Inc. BlackRock Holdco 2, Inc. BlackRock Financial Management, Inc.</p>



<p>BlackRock International Holdings, Inc. BR Jersey International Holdings L.P. BlackRock Australia Holdco Pty. Ltd. BlackRock Investment Management (Australia) Limited</p>	<p>BlackRock International Holdings, Inc. BR Jersey International Holdings L.P. BlackRock Holdco 3, LLC BlackRock Cayman 1 LP BlackRock Cayman West Bay Finco Limited BlackRock Cayman West Bay IV Limited BlackRock Group Limited BlackRock Finance Europe Limited BlackRock Advisors (UK) Limited</p>
<p>BlackRock, Inc. BlackRock Holdco 2, Inc. BlackRock Financial Management, Inc. BlackRock Holdco 4, LLC BlackRock Holdco 6, LLC BlackRock Delaware Holdings Inc. BlackRock Institutional Trust Company, National Association</p>	<p>BlackRock, Inc. BlackRock Holdco 2, Inc. BlackRock Financial Management, Inc. BlackRock International Holdings, Inc. BR Jersey International Holdings L.P. BlackRock (Singapore) Holdco Pte. Ltd. BlackRock (Singapore) Limited</p>
<p>BlackRock, Inc. BlackRock Holdco 2, Inc. BlackRock Financial Management, Inc.</p>	<p>BlackRock, Inc. Trident Merger, LLC BlackRock Investment Management, LLC Amethyst Intermediate, LLC Aperio Holdings, LLC</p>
<p>BlackRock, Inc. BlackRock Holdco 2, Inc. BlackRock Financial Management, Inc. BlackRock International Holdings, Inc. BR Jersey International Holdings L.P. BlackRock (Singapore) Holdco Pte. Ltd. BlackRock HK Holdco Limited BlackRock Asset Management North Asia Limited</p>	







### Plus d'informations



WDP SA  
Blakebergen 15  
B-1861 Wolvertem  
[www.wdp.eu](http://www.wdp.eu)

Joost Uwents  
CEO  
[investorrelations@wdp.eu](mailto:investorrelations@wdp.eu)

Mickael Van den Hauwe  
CFO

WDP développe et investit dans des bâtiments logistiques (espaces d'entreposage et bureaux). WDP dispose de plus de 7 millions de m<sup>2</sup> d'immeubles en portefeuille. Ce patrimoine international de bâtiments semi-industriels et logistiques est réparti sur environ 300 sites situés à des carrefours logistiques en matière de stockage et de distribution en Belgique, aux Pays-Bas, en France, en Luxembourg et en Roumanie.

WDP SA – BE-REIT (Société Immobilière Réglementée publique sous le droit belge)

Numéro d'entreprise 0417.199.869 (Registre des personnes morales à Bruxelles, section Néerlandophone)

BEL20



Member of  
**Dow Jones  
Sustainability Indices**  
Powered by the S&P Global CSA